

# KEYLEX<sup>®</sup> 800 SERIES

## 引違い戸自動施錠

PAT.P

引違い戸もキーレスの時代に!

業界初の引違い戸自動施錠 誕生。

鍵の代わりに記憶番号を押して  
解錠するキーレックスが、  
引違い戸にも取り付けられるようになりました。

戸を閉めれば施錠する自動施錠(オートロック)  
鍵のかけ忘れありません。  
また記憶番号を押さなくても解錠できるように  
切り替えられる機能がついています。

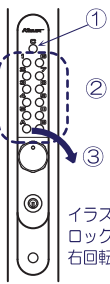
キーレックスが引違い戸にも『安心・安全・快適生活』をお約束します。



キーレックス800  
引違い戸自動施錠  
イメージ図

### 使用方法

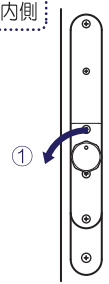
外障子・室外側



- ① 施錠：戸を閉めると自動で施錠されます。
- ② 解錠：① C ボタンを押し、  
② 正しい記憶番号を押します。  
③ ロックターン操作で解錠できます。  
ロックターンから手を放して戸を開けます。


イラストは  
ロックターン  
右回転仕様です。

内障子・室内側




- 施錠：戸を閉めると自動で施錠されます。
- 解錠：① ロックターン操作（左右どちらの  
回転でもよい）で解錠できます。  
ロックターンから手を放して戸を開けます。

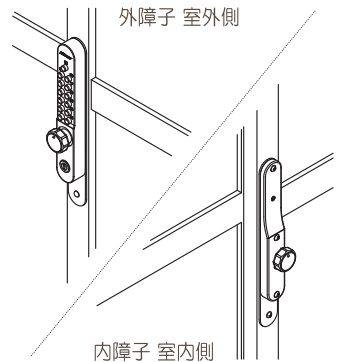
### 取付方法



I：取替の場合は、既存の錠を取り外します。



II：召し合せ部に穴加工をおこないます。  
外障子側と内障子側で穴の位置が変わります。



III：外障子側に【錠】と【キーレックス本体】を、  
内障子側に【錠】と【室内座】を取付けます。

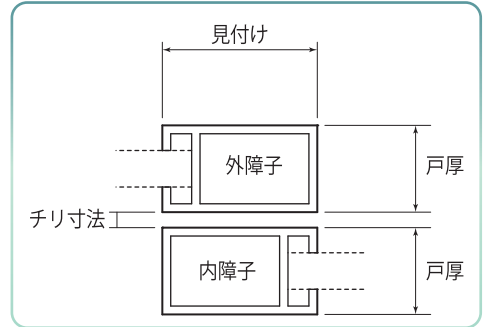
引違い戸自動施錠 鍵付 K887TM



- 材質：亜鉛合金
- 仕上：(AS) AS(シルバー) 塗装  
(AB) AB(アンバー) 塗装
- 戸厚：22 mm以上～40 mm以下
- チリ寸法：5 mm以上～12 mm以下
- 見付け：40 mm以上
- HAD 錠：マグネット (ネオジム)  
トリガー機構採用

- 取付前の確認
  - ・【アルミサッシ】【木製】への取付をお勧めします。
  - ・【鉄扉】【吊り戸】には取付できません。
  - ・マグネット錠仕様ですので、鉄扉へは取付できません。
  - ・取付の際は、戸厚・チリ寸法、見付け(下図参照)で、取付加工ができるかを確認してください。
  - ・交換の場合は、キーレックス本体の厚みを考慮ください。(網戸・シャッター等の接触がない事を確認してください)

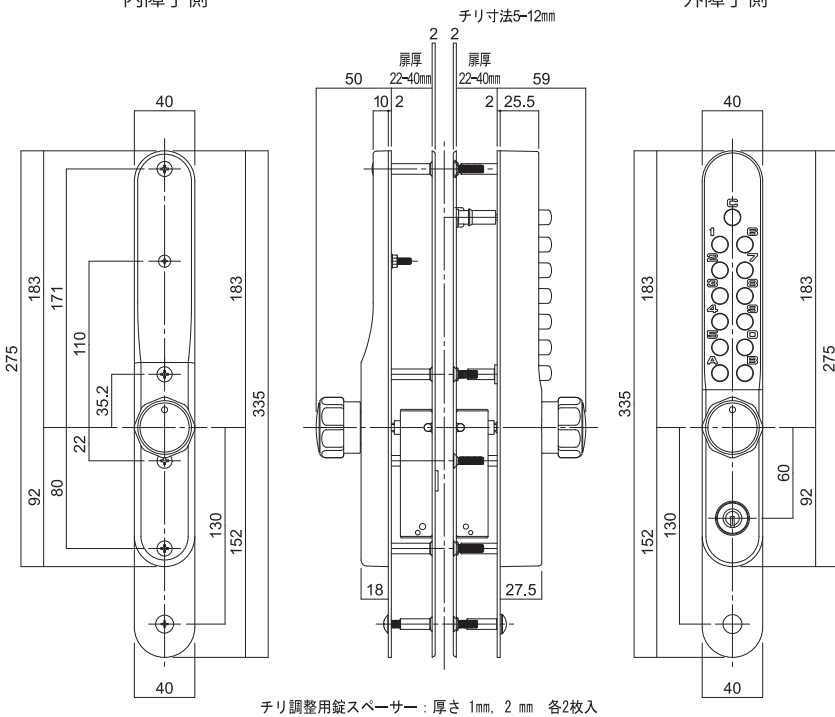
商品名	品番	設計価格(税抜)	本体重量
引違い戸自動施錠	K887T	¥39,000	3.0kg
引違い戸自動施錠 鍵付(キー2本付)	K887TM	¥45,000	3.0kg
引違い戸自動施錠 両面ボタンタイプ	K897T	¥78,000	3.7kg
引違い戸自動施錠 鍵付 両面ボタンタイプ(キー2本付)	K897TM	¥90,000	3.7kg



● 製品図 K887TM

内障子側

外障子側

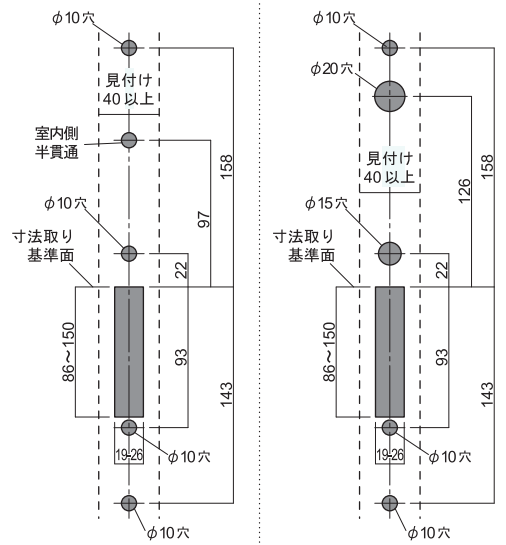


● 切欠図

既存商品からの交換の場合は、既存の切欠穴の上端が追加加工の基準面です。

片面仕様 内障子側

片面仕様 外障子側  
両面仕様 外内障子共



- ・主原材料に急激または異常な高騰がある場合、価格を変更することがあります。
- ・カタログに掲載されている商品の仕上げは印刷の具合で、実物と若干異なる場合があります。
- ・常に研究・改良に努めておりますので、仕様の一部を予告なく変更する場合があります。
- ・カタログを無断で複写複製(コピー)することは、著作権法上の例外を除き、禁じられています。

商品のお問合せ、ご用命は当店へ。



株式会社 長沢製作所

<http://www.nagasawa-mfg.co.jp>

東京支店：TEL.03-5383-1811(代) FAX.03-5967-3103  
 大阪支店：TEL.06-6783-5091(代) FAX.06-6783-5092  
 福岡出張所：TEL.092-524-7031(代) FAX.092-524-7032